

VÝROČNÍ ZPRÁVA 2004 / ANNUAL REPORT 2004



Atlantik
FINANČNÍ TRHY

OBSAH / CONTENT

Obsah	1	Content
Úvodní slovo	2 – 3	Introduction
Vybrané ekonomické ukazatele	4 – 5	Selected financial figures
Profil společnosti	6 – 7	Company profile
Významné události účetního období	8 – 9	Significant events of accounting period
Organizační struktura	10 – 13	Organisational structure
Výrok auditora	14 – 15	Auditor's report
Finanční část	16 – 50	Financial part



*Vážení obchodní přátelé,
vážení klienti,*

Jsem velice rád, že Vás mohu prostřednictvím výroční zprávy za rok 2004 znovu seznámit s událostmi uplynulého roku. Nejdůležitější zprávou je především dosažení zisku společnosti ATLANTIK FT v roce 2004, který byl skutečně v celé její jedenáctileté historii rekordní.

Minulý rok jsem Vás informoval o hospodářském výsledku za rok 2003, který se v porovnání s rokem 2002 zvýšil desetinásobně. Tento rok se podařilo na naše úspěchy navázat a dosáhnout takového hospodářského výsledku, který jsem již oprávněně nazval rekordním. Zisk před zdaněním ve výši téměř 91 mil. Kč, což představuje meziroční zvýšení o více jak 34 %, je historicky nejvyšší za celou dobu existence společnosti. Tento výsledek dokazuje nejen finanční stabilitu společnosti na trhu, ale i jistotu pro klienty a neustálý progresivní vývoj směrem kupředu.

V oblasti obchodování s cennými papíry, která je jednou ze tří základních činností společnosti, se podařilo zobchodovat akcie v objemu 64,8 mld. Kč. Meziročně to představuje nárůst o téměř 70 %. Díky větší objemu zobchodovaných akcií se ATLANTIK FT posunul oproti minulým rokům na aktuálně čtvrté místo mezi všemi společnostmi obchodujícími na BCPP. Zásahu na tom má především vysoký nárůst počtu klientů, který činí v porovnání s lednem 2004 více jak 35 %. Dalším faktorem je silný zájem významných zahraničních fondů o akciové trhy v nových členských zemích EU.

V rámci oddělení Asset Management se podařilo navýšit objem aktiv pod

správou včetně Repo operací na 1,5 mld. Kč, což představuje téměř dvojnásobek oproti roku 2003. Tento výrazný úspěch byl způsoben zejména rozšířením produktové nabídky o produkty jako např. typová portfolia pro retailové klienty (správa portfolia již od 200 tis. Kč). Vysoký nárůst počtu klientů z řad fyzických osob, kteří na balancovaných portfoliích dosáhli výnosu mezi 10 - 20 % p.a., jsme také zaznamenali díky profesionálnímu přístupu a přísnému dodržování pravidel odborné péče v obhospodařování jejich aktiv. Významnou měrou se na této skutečnosti podílí i finanční zázemí společnosti ATLANTIK FT.

Oddělení Investment Banking, které se soustřeďuje na poskytování služeb v oblasti podnikových financí a investičního bankovníctví, završilo v dubnu 2004 úspěšný dvouletý restrukturalizační proces ve společnosti ČSAD AUTOBUSY České Budějovice, a.s., jejím prodejem významné rakouské společnosti Österreichische Postbus AG. V současné době je rozpracováno několik dalších zajímavých projektů jak doma, tak v zahraničí.

Jak jsem Vás již informoval, v červnu roku 2003 společnost ATLANTIK FT zprovoznila elektronickou aplikaci ATLANTIK eBroker pro obchodování s americkými a evropskými akciemi. Tento systém využívá stále více klientů. Ve srovnání s lednem roku 2004 se počet klientů ATLANTIK eBroker zvýšil o více jak 110 %. V rámci této aplikace byla začátkem srpna 2004 spuštěna na internetových stránkách www.atlantik.cz zcela nová služba eVýpisy, která klientům umožňuje prostřednictvím internetu sledovat stavy, historii a předpokládané pohyby na svých peněžních a majetkových účtech. Během měsíce května 2005

ÚVODNÍ SLOVO

předpokládáme rozšíření elektronické aplikace o nové atraktivní produkty, kterými je nákup na Margin a Short-sell a elektronické obchodování v segmentu Kobos. Snažíme se tím přibližovat současným trendům.

Burzovní hru ATLANTIK FT, kterou provozujeme ve spolupráci se společností NetCentrum na internetové adrese <http://akcie.centrum.cz>, tento investiční rok navštívilo téměř 14 000 hráčů. Ty si mohou bezplatně vyzkoušet, jak takové obchodování s akciemi po internetu probíhá. V průběhu investičního roku odměníme 84 Investorů měsíce a 10 Investorů roku, kterým rozdáme výhry v celkové hodnotě téměř 250 000 Kč.

Společnost ATLANTIK FT se i tento rok snažila pomáhat dětem, které žijí v dětských domovech či internátních školkách. Snažíme se pomáhat jak finančně, tak i osobním kontaktem, který je pro opuštěné děti velice důležitý. V těchto aktivitách chceme i nadále pokračovat.

Měřítkem úspěchu či neúspěchu každé společnosti je zisk. Společnost ATLANTIK FT jednoznačně úspěšná je. A za to patří veliké poděkování zejména našim zaměstnancům, kteří mají největší zásluhu na tom, jakou pozici na kapitálovém trhu jsme získali, jak kvalitní služby poskytujeme a jakých výsledků budeme i nadále dosahovat.

Závěrem bych rád poděkoval Vám, našim obchodním přátelům a klientům za přízeň a podporu, které se nám od Vás dostává.

Ing. Miloslav Vyhnař
předseda představenstva


VYBRANÉ EKONOMICKÉ UKAZATELE

Rok	Běžné období (2004)	Minulé období (2003)
Aktiva celkem	3 199 660	1 917 946
Pohledávky	2 381 683	1 394 567
Základní kapitál	141 000	141 000
Vlastní kapitál	269 413	214 943
Výkony (bez zisku finančních operací)	249 672	113 024
Zisk finančních operací	32 222	32 727
Hospodářský výsledek za účetní období	69 673	53 155

(v tisících Kč)

Komentář k hospodářskému výsledku

Za dané účetní období dosáhla společnost ATLANTIK FT zisku po zdanění ve výši 69,673 mil. Kč. Kladný hospodářský výsledek ovlivnily hlavně výnosy z operací s cennými papíry, a to konkrétně výnosy z obchodování s akcemi a výnosy z REPO operací (úvěrových operací realizovaných na základě zástavy cenných papírů).



ATLANTIK FT je licencovaným obchodníkem s cennými papíry, je členem a akcionářem Burzy cenných papírů v Praze. Společnost již více jak 12 let působí stabilně jako jeden z největších nebankovních obchodníků s cennými papíry a realizuje objemy obchodů v řádu desítek miliard korun ročně. Jeho základní kapitál činí 141 mil. Kč, čímž se stává jednou z nejlépe kapitálově vybavenou institucí na českém kapitálovém trhu. Klienty společnosti jsou významné domácí a zahraniční firmy, subjekty státní správy, města, finanční instituce a v neposlední řadě také soukromé osoby. Služby společnosti lze rozdělit do těchto oblastí: obchodování s cennými papíry, správa aktiv, podnikové finance a analytická činnost. V roce 1995 zahájila společnost ATLANTIK FT strategickou spolupráci s americkou makléřskou společností Auerbach Grayson & Company (AGCO), která se řadí k nejvýznamnějším makléřským sítím na světě. Společnost ATLANTIK FT je jejím výhradním partnerem, což je jednou za záruk kvality poskytovaných služeb.

Základní údaje

Obchodní jméno:
ATLANTIK finanční trhy, a.s.

Sídlo:
Vinohradská 1511/230, 100 00
Praha 10

Identifikační číslo:
26218062

Den zápisu do obchodního rejstříku:
1. 7. 2000

Rejstříkový soud:
Městský soud v Praze

Číslo společnosti v obchodním rejstříku:
oddíl B, vložka 7328

Právní předchůdce společnosti:
ATLANTIK finanční trhy, s.r.o.
tř. kpt. Jaroše 28, Brno
zapsána do OR 1. 12. 1993

Splacený základní kapitál:
141 mil. Kč

Akcionářská struktura:
67 % K & K Capital Group
16,5 % Ing. Miloslav Vyhnal
16,5 % Ing. Pavel Šaroch

Statutární orgány

Představenstvo k 31. 12. 2004

předseda představenstva
Ing. Miloslav Vyhnal

člen představenstva
Ing. Pavel Šaroch

člen představenstva
Ing. Jan Schiesser

Dozorčí rada k 31. 12. 2004

předseda dozorčí rady
Vladimír Stančík

člen dozorčí rady
Bc. Michal Zazvonil

člen dozorčí rady
Mgr. Gabriela Dudášová

VÝZNAMNÉ UDÁLOSTI

■ ATLANTIK FT dosáhl rekordního zisku v celé své historii, zisk před zdaněním činí téměř 91 mil. Kč

■ meziroční nárůst objemu zobchodovaných akcií ke konci roku 2004 o téměř 70 %, celkový objem obchodů ve výši 64,8 mld. Kč

■ navýšení objemu aktiv pod správou včetně Repo operací na 1,5 mld., což představuje téměř dvojnásobek proti roku 2003

■ po úspěšném restrukturalizačním procesu byl uskutečněn prodej společnosti ČSAD AUTOBUSY České Budějovice, a.s., významné rakouské společnosti Österreichische Postbus AG

■ vysoký nárůst klientů, který činí, v porovnání s lednem 2004, 35 %

■ nárůst počtu klientů rozšířením a zkvalitněním poskytovaných služeb

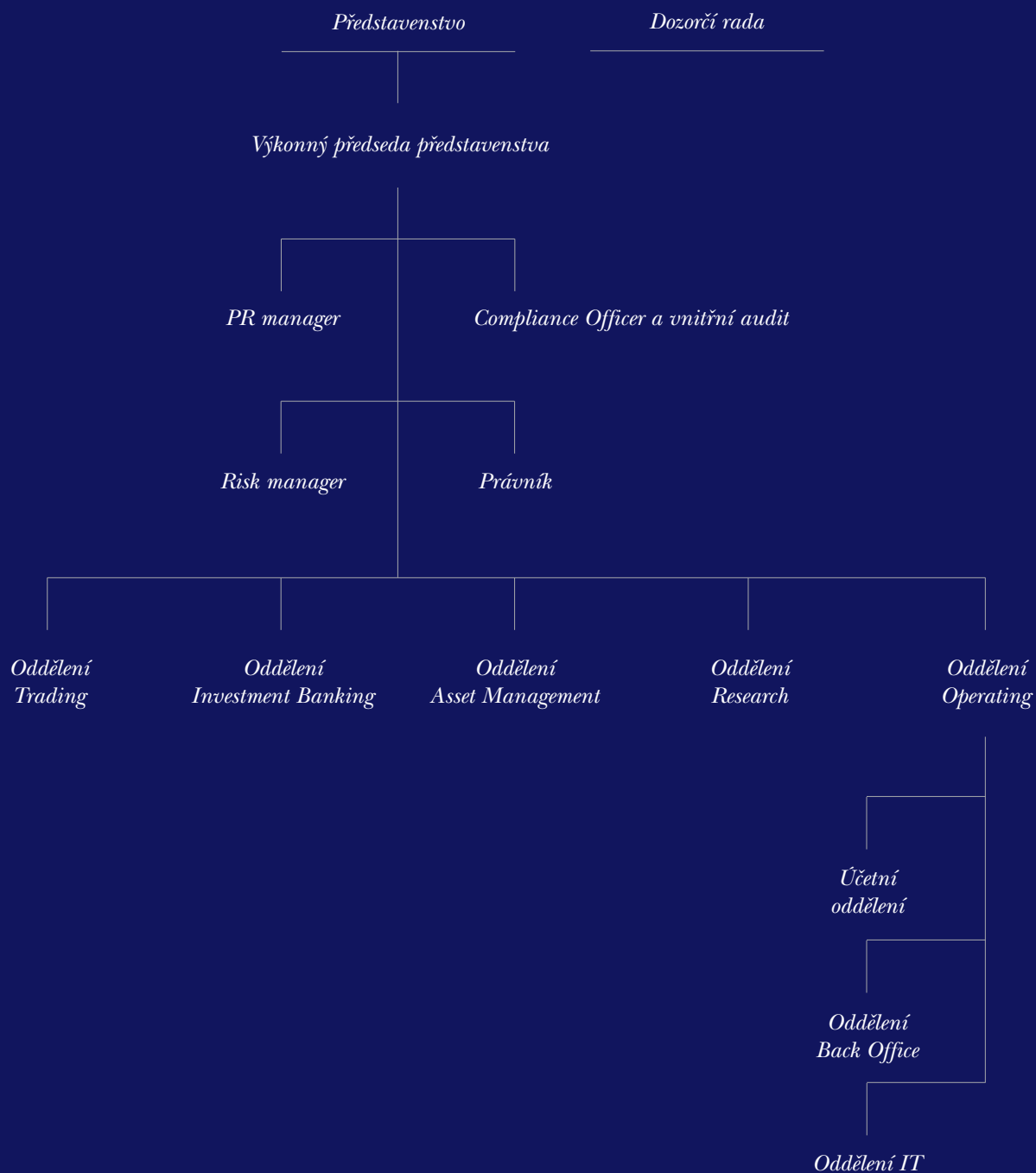
■ v porovnání s lednem 2004 se počet klientů využívající aplikaci eBroker zvýšil o více jak 110 %

■ komentáře a názory vytvořené analytickým oddělením společnosti se staly běžnou součástí ekonomického zpravodajství nejvýznamnějších českých médií

■ zavedení nového produktu eVypisy, který klientům dle zrealizovaných pokynů umožňuje pomocí www aplikace sledovat stavy, historii a předpokládané pohyby na peněžních a majetkových účtech



ORGANIZAČNÍ STRUKTURA



Oddělení Trading

oddělení je odpovědné za činnost v oblasti obchodování s akciemi, dluhopisy a podílovými listy, a to jak na českém trhu, tak i na všech významných i exotických světových trzích. Na ty má přístup díky členství v prestižní globální síti obchodníků s cennými papíry organizované americkou společností Auerbach Grayson. Divize realizuje jak klientské obchody, tak vlastní obchody společností, realizuje rovněž úvěrové obchody na principu REPO operací, v jejichž realizaci si společnost vybudovala dominantní postavení na českém trhu. Pokyny lze provádět jak telefonicky, tak on-line po internetu pomocí aplikace ATLANTIK eBroker. Aplikace nabízí obchodování na amerických burzách a v rámci evropských trhů v Německu, Švýcarsku, Velké Británii a Irsku.

Oddělení Asset Management

oddělení je odpovědné za činnost v oblasti správy aktiv, které poskytuje především korporátní klientele, veřejnému sektoru (města a obce, neziskové organizace) a široké veřejnosti. Služby správy aktiv jsou poskytovány v rámci úzké spolupráce s klienty na základě chápání a akceptování jejich individuálních potřeb. Na jejich základě je přizpůsobena struktura užívaných investičních nástrojů. Klientská portfolia jsou vedena jak v české měně, tak i měnách zahraničních (euro, americký dolar).

Oddělení Investment Banking

oddělení se soustřeďuje na poskytování služeb v oblasti podnikových financí a investičního bankovníctví. Svým klientům nabízí především poradenství a realizaci transakcí typu fúzí a akvizic, restrukturalizací podniků, financování společností, oceňování společností, jejich částí a projektů. Dále zajišťuje komplexní služby pro akcionáře, především realizaci veřejných nabídek převzetí, povinných odkupů akcií. Oddělení zároveň zajišťuje a řídí vlastní investiční projekty společnosti.

Oddělení Research

oddělení zajišťuje analytickou činnost jak pro účely činnosti dalších divizí společnosti, tak pro externí klienty a uživatele. V rámci své činnosti monitoruje a vyhodnocuje dění v české i světové ekonomice, vytváří investiční doporučení, analýzy a ocenění společností, odvětvové profily, hodnotí makroekonomický vývoj. Divize produkuje jak standardizované pravidelné publikace, tak i analytické produkty na základě individuálního zadání klientů.

Další oddělení, která jsou pro efektivní fungování společnosti ATLANTIK FT nepostradatelnou součástí, je **oddělení Back Office** zajišťující vypořádání obchodů s cennými papíry, **účetní oddělení**, **oddělení informačních technologií a Public Relations** a pozice Risk Managera. Organizační strukturu dále tvoří pracovní pozice **právníka a Compliance**, zabezpečující právní služby uvnitř společnosti a provádějící dohled nad dodržováním právních předpisů při činnosti firmy.



Zpráva auditora pro akcionáře společnosti ATLANTIK finanční trhy, a.s.

Na základě provedeného auditu jsme dne 27. dubna 2005 vydali o účetní závěrce, která je součástí této výroční zprávy, zprávu následujícího znění:

"Provedli jsme audit přiložené účetní závěrky společnosti ATLANTIK finanční trhy, a.s. k 31. prosinci 2004. Za účetní závěrku je odpovědný statutární orgán společnosti. Naší odpovědností je vyjádřit na základě auditu výrok o této účetní závěrce.

Audit jsme provedli v souladu se zákonem o auditorech a auditorskými směrnicemi Komory auditorů České republiky. Tyto směrnice požadují, abychom audit naplánovali a provedli tak, abychom získali přiměřenou jistotu, že účetní závěrka neobsahuje významné nesprávnosti. Audit zahrnuje výběrové ověření podkladů prokazujících údaje a informace uvedené v účetní závěrce. Audit rovněž zahrnuje posouzení použitých účetních zásad a významných odhadů učiněných společností a zhodnocení celkové prezentace účetní závěrky. Jsme přesvědčeni, že provedený audit poskytuje přiměřený podklad pro vyjádření našeho výroku.

Podle našeho názoru, účetní závěrka podává ve všech významných ohledech věrný a poctivý obraz aktiv, závazků, vlastního kapitálu a finanční situace společnosti ATLANTIK finanční trhy, a.s. k 31. prosinci 2004 a výsledku hospodaření za rok 2004 v souladu se zákonem o účetnictví a příslušnými předpisy České republiky."

Ověřili jsme též soulad ostatních finančních informací uvedených v této výroční zprávě s auditovanou účetní závěrkou. Podle našeho názoru jsou tyto informace ve všech významných ohledech v souladu s námi ověřenou účetní závěrkou.

Za úplnost a správnost zprávy o vztazích mezi propojenými osobami odpovídá statutární orgán společnosti. Naší odpovědností je ověřit správnost údajů uvedených ve zprávě. Nejistili jsme žádné skutečnosti, které by nás vedly k názoru, že zpráva obsahuje významné nesprávnosti.

V Praze, dne 28. dubna 2005



KPMG Česká republika Audit, s.r.o.
Osvědčení číslo 71



Ing. Pavel Závitkovský
Osvědčení číslo 69

FINANČNÍ ČÁST - FINANCIAL PART



ROZVAHA K 31. PROSINCI 2004 - AKTIVA

BALANCE SHEET AS AT 31 DECEMBER 2004 - ASSETS

tis. Kč / CZK 000	Poznámka Note	2004	2004	2004	2003
		Hrubá částka Gross amount	Úprava Adjustment	Čistá částka Net amount	Čistá částka Net amount
1	Pokladní hotovost a vklady u centrálních bank Cash in hand and balances with central banks	29	-	29	16
2	Státní bezkupónové dluhopisy a ostatní cenné papíry přijímané centrální bankou k refinancování State zero coupon bonds and other securities eligible for refinancing with central bank	-	-	-	-
	v tom: a) vydané vládními institucemi of which: a) securities issued by the government institutions	-	-	-	-
	b) ostatní b) others	-	-	-	-
3	Pohledávky za bankami a družstevními záložnami Receivables from banks and cooperative savings associations	9 139 922	-	139 922	69 996
	v tom: a) splatné na požádání of which: a) repayable on demand	-	-	-	-
	b) ostatní pohledávky b) other receivables	139 922	-	139 922	69 996
4	Pohledávky za nebankovními subjekty Receivables from non-bank entities	10 2 381 683	-	2 381 683	1 394 567
	v tom: a) splatné na požádání of which: a) repayable on demand	-	-	-	-
	b) ostatní pohledávky b) other receivables	2 381 683	-	2 381 683	1 394 567
5	Dluhové cenné papíry Debt securities	11 106 729	-	106 729	17 297
	v tom: a) vydané vládními institucemi of which: a) issued by government institutions	49 942	-	49 942	-
	b) vydané ostatními osobami b) issued by other entities	56 787	-	56 787	17 297
6	Akcie, podílové listy a ostatní podíly Shares, mutual fund certificates and other investments	12 479 749	-	479 749	230 241
7	Účasti s podstatným vlivem Participation interests with substantial influence	13 -	-	-	1 700
	z toho: v bankách of which: in banks	-	-	-	-
8	Účasti s rozhodujícím vlivem Participation interests with controlling influence	13 1 000	-	1 000	1 000
	z toho: v bankách of which: in banks	-	-	-	-
9	Dlouhodobý nehmotný majetek Intangible fixed assets	15 6 858	-5 396	1 462	780
	z toho: a) zřizovací výdaje of which: a) establishment costs	391	-391	-	-
	b) goodwill b) goodwill	-	-	-	-
10	Dlouhodobý hmotný majetek Tangible fixed assets	16 13 528	-12 549	979	1 587
	z toho: pozemky a budovy pro provozní činnost of which: land and buildings for operating activities	-	-	-	-
11	Ostatní aktiva Other assets	16 86 684	-302	86 382	196 349
12	Pohledávky za upsaný základní kapitál Receivables from subscribed registered capital	-	-	-	-
13	Náklady a příjmy příštích období Prepaid expenses and accrued income	1 725	-	1 725	4 413
Aktiva celkem Total assets		3 217 907	-18 247	3 199 660	1 917 946

Příloha uvedená na stranách 22 až 50 tvoří součást této účetní závěrky.
The notes set out on pages 22 to 50 form part of these financial statements.

ROZVAHA K 31. PROSINCI 2004 - PASIVA BALANCE SHEET AS AT 31 DECEMBER 2004 - LIABILITIES

tis. Kč / CZK 000	Poznámka / Note	2004	2003
1	Závazky vůči bankám a družstevním záložnám Due to banks and cooperative savings associations	17	-
	v tom: a) splatné na požádání of which: a) repayable on demand	-	-
	b) ostatní závazky b) other payables	-	150 869
2	Závazky vůči nebankovním subjektům Due to non-bank entities	18	1 992 249
	v tom: a) splatné na požádání of which: a) repayable on demand	-	-
	b) ostatní závazky b) other payables	1 992 249	993 759
3	Závazky z dluhových cenných papírů Payables from debt securities	19	758 220
	v tom: a) emitované dluhové cenné papíry of which: a) debt securities issued	758 220	100 806
	b) ostatní závazky z dluhových cenných papírů b) other payables from debt securities	-	172 470
4	Ostatní pasiva Other liabilities	20	179 162
5	Výnosy a výdaje příštích období Deferred income and accrued expenses	616	136
6	Rezervy Provisions	-	-
	v tom: a) na důchody a podobné závazky of which: a) provision for pensions and similar obligations	-	-
	b) na daně b) provision for taxes	-	-
	c) ostatní c) other	-	-
7	Podřízené závazky Subordinated liabilities	-	-
8	Základní kapitál Registered capital	21	141 000
	z toho: a) splacený základní kapitál of which: a) registered paid up capital	141 000	141 000
	b) vlastní akcie b) own shares	-	-
9	Emisní ážio Share premium	-	-
10	Rezervní fondy a ostatní fondy ze zisku Reserve funds and other funds from profit	21	5 173
	v tom: a) povinné rezervní fondy a rizikové fondy of which: a) statutory reserve funds and risk funds	5 173	2 516
	b) ostatní rezervní fondy b) other reserve funds	-	-
	c) ostatní fondy ze zisku c) other funds from profit	-	-
11	Rezervní fond na nové ocenění New valuation reserve fund	-	-
12	Kapitálové fondy Capital funds	-	-
13	Oceňovací rozdíly Gains (losses) from revaluation	-	-
	z toho: a) z majetku a závazků of which: a) assets and liabilities	-	-
	b) ze zajišťovacích derivátů b) hedging derivatives	-	-
	c) z přepočtu účastí c) participation interests	-	-
14	Nerozdělený zisk nebo neuhrazená ztráta z předchozích období Retained earnings (or accumulated losses) from previous years	21	53 567
15	Zisk nebo ztráta za účetní období Profit (loss) for the accounting period	69 673	53 155
Pasiva celkem Total liabilities		3 199 660	1 917 946

Příloha uvedená na stranách 22 až 50 tvoří součást této účetní závěrky.
The notes set out on pages 22 to 50 form part of these financial statements.

PODROZVAHOVÉ POLOŽKY OFF-BALANCE SHEET

tis. Kč / CZK 000	Poznámka / Note	2004	2003	
PODROZVAHOVÁ AKTIVA / OFF-BALANCE SHEET ASSETS				
1	Poskytnuté přísliby a záruky Commitments and guarantees granted	25	677	21 340
2	Poskytnuté zástavy Collaterals granted	25	2 306 488	874 467
3	Pohledávky ze spotových operací Receivables from spot transactions	25	218 575	218 987
4	Pohledávky z pevných termínových operací Receivables from fixed term transactions		-	-
5	Pohledávky z opcí Receivables from options		-	-
6	Odepsané pohledávky Receivables written-off		-	-
7	Hodnoty předané do úschovy, do správy a k uložení Values placed into custody, administration and deposit		-	-
8	Hodnoty předané k obhospodařování Values placed under management		-	-
PODROZVAHOVÁ PASIVA / OFF-BALANCE SHEET LIABILITIES				
9	Přijaté přísliby a záruky Commitments and guarantees received	25	764 555	101 575
10	Přijaté zástavy a zajištění Collaterals and pledges received	25	3 383 821	1 365 743
11	Závazky ze spotových operací Payables from spot transactions	25	260 096	158 154
12	Závazky z pevných termínových operací Payables from fixed term transactions		-	-
13	Závazky z opcí Payables from options		-	-
14	Hodnoty převzaté do úschovy, do správy a k uložení Values taken into custody, administration and deposit	26	342 132	383 564
15	Hodnoty převzaté k obhospodařování Values taken under management	26	200 873	166 993

Příloha uvedená na stranách 22 až 50 tvoří součást této účetní závěrky.
The notes set out on pages 22 to 50 form part of these financial statements.

VÝKAZ ZISKU A ZTRÁTY PROFIT AND LOSS ACCOUNT

tis. Kč / CZK 000	Poznámka / Note	2004	2003	
1	Výnosy z úroků a podobné výnosy Interest income and similar income	3	156 348	67 917
	z toho: úroky z dluhových cenných papírů of which: interest income from debt securities		11 567	4 289
2	Náklady na úroky a podobné náklady Interest expense and similar expense	3	-96 495	-34 517
	z toho: náklady na úroky z dluhových cenných papírů of which: interest expense from debt securities		-10 697	-13 815
3	Výnosy z akcií a podílů Income from shares and participation interests		13 315	5 557
	v tom: a) výnosy z účastí s podstatným vlivem of which: a) income from participation interests with substantial influence		-	-
	b) výnosy z účastí s rozhodujícím vlivem b) income from participation interests with controlling influence		-	-
	c) výnosy z ostatních akcií a podílů c) income from other shares and participation interests		13 315	5 557
4	Výnosy z poplatků a provizí Commission and fee income	4	47 787	39 550
5	Náklady na poplatky a provize Commission and fee expense	4	-19 710	-17 440
6	Zisk nebo ztráta z finančních operací Gain or loss from financial operations	5	32 222	32 727
7	Ostatní provozní výnosy Other operating income	6	22 784	27 176
8	Ostatní provozní náklady Other operating expenses	6	-1 138	-1 015
9	Správní náklady Administrative expenses	8	-63 122	-55 412
	v tom: a) náklady na zaměstnance of which: a) employee expenses		-26 461	-22 630
	z toho: aa) mzdy a platy of which : aa) wages and salaries		-19 384	-16 610
	ab) sociální a zdravotní pojištění ab) social and health insurance		-7 077	-6 020
	b) ostatní správní náklady b) other administrative expenses		-36 661	-32 782
10	Rozpuštění rezerv a opravných položek k dlouhodobému hmotnému a nehmotnému majetku Release of reserves and adjustments to tangible and intangible fixed assets		-	-
11	Odpisy, tvorba a použití rezerv a opravných položek k dlouhodobému hmotnému a nehmotnému majetku Depreciation, creation and use of reserves and adjustments to tangible and intangible FA		-1 176	-1 645
12	Rozpuštění opravných položek a rezerv k pohledávkám a zárukám, výnosy z dříve odepsaných pohledávek Release of adjustments and provisions for receivables and guarantees, income from written-off receivables		72	412
13	Odpisy, tvorba a použití opravných položek a rezerv k pohledávkám a zárukám Write-offs, creation and use of adjustments and provisions for receivables and guarantees		8	-72
14	Rozpuštění opravných položek k účastem s rozhodujícím a podstatným vlivem Release of adjustments to participation interests with controlling and substantial influence		-	-
15	Ztráty z převodu účastí s rozhodujícím a podstatným vlivem, tvorba a použití opravných položek k účastem s rozhodujícím a podstatným vlivem Losses from transfer of participation interests with controlling and substantial influence, creation and use of adjustments to participation interests with controlling and substantial influence		-	-
16	Rozpuštění ostatních rezerv Release of other provisions		-	4 321
17	Tvorba a použití ostatních rezerv Creation and use of other provisions		-	-
18	Podíl na ziscích nebo ztrátách účastí s rozhodujícím nebo podstatným vlivem Share of profits or losses from participation interests with controlling and substantial influence		-	-
19	Zisk nebo ztráta za účetní období z běžné činnosti před zdaněním Current year profit (loss) from ordinary activities before tax		90 895	67 559
20	Mimořádné výnosy Extraordinary income	7	-	11 485
21	Mimořádné náklady Extraordinary expenses	7	-	-10 181
22	Zisk nebo ztráta za účetní období z mimořádné činnosti před zdaněním Current year profit (loss) from extraordinary activities before tax		-	1 304
23	Daň z příjmů Income tax		-21 222	-15 708
24	Zisk nebo ztráta za účetní období po zdanění Net profit (loss) for the accounting period		69 673	53 155

Príloha uvedená na stranách 22 až 50 tvoří součást této účetní závěrky.
The notes set out on pages 22 to 50 form part of these financial statements.

PŘEHLED O ZMĚNÁCH VE VLASTNÍM KAPITÁLU ZA ROK 2004

SUMMARY OF CHANGES IN EQUITY IN 2004

tis. Kč / CZK 000	Základní kapitál	Vlastní akcie	Emisní ážio	Rezerv. fondy	Kapitál. fondy	Oceň. rozdíly	Zisk (ztráta)	Celkem
	Registered capital	Own shares	Share premium	Reserve funds	Capital funds gains (losses)	Revaluation	Profit (loss)	Total
Zůstatek k 1.1.2003								
Balance as at 1 January 2003	351 000	-	-	2 516	-	-	18 272	371 788
Změny účetních metod								
Change in accounting methods	-	-	-	-	-	-	-	-
Opravy zásadních chyb								
Corrections of fundamental errors	-	-	-	-	-	-	-	-
Kursově rozdíly a rozdíly z přecenění nezahrnuté do HV								
FX gains (losses) and gains (losses) not included in the profit and loss statement	-	-	-	-	-	-	-	-
Čistý zisk/ztráta za účetní období								
Net profit (loss) for accounting period	-	-	-	-	-	-	53 155	53 155
Dividendy								
Dividends	-	-	-	-	-	-	-	-
Převody do fondů								
Transfers to funds	-	-	-	-	-	-	-	-
Použití fondů								
Use of funds	-	-	-	-	-	-	-	-
Emise akcií								
Issue of shares	-	-	-	-	-	-	-	-
Snížení základního kapitálu								
Reduction in registered capital	-210 000	-	-	-	-	-	-	-210 000
Nákupy vlastních akcií								
Own shares purchased	-	-	-	-	-	-	-	-
Ostatní změny								
Other changes	-	-	-	-	-	-	-	-
Zůstatek 31.12.2003								
Balance as at 31 December 2003	141 000	-	-	2 516	-	-	71 427	214 943
Zůstatek k 1.1.2004								
Balance as at 1 January 2004	141 000	-	-	2 516	-	-	71 427	214 943
Změny účetních metod								
Change in accounting methods	-	-	-	-	-	-	-	-
Opravy zásadních chyb								
Corrections of fundamental errors	-	-	-	-	-	-	-	-
Kursově rozdíly a rozdíly z přecenění nezahrnuté do HV								
FX gains (losses) and gains (losses) not included in the profit and loss statement	-	-	-	-	-	-	-	-
Čistý zisk/ztráta za účetní období								
Net profit (loss) for accounting period	-	-	-	-	-	-	69 673	69 673
Dividendy								
Dividends	-	-	-	-	-	-	-15 003	-15 003
Převody do fondů								
Transfers to funds	-	-	-	2 657	-	-	-2 657	-
Použití fondů								
Use of funds	-	-	-	-	-	-	-	-
Emise akcií								
Issue of shares	-	-	-	-	-	-	-	-
Snížení základního kapitálu								
Reduction in registered capital	-	-	-	-	-	-	-	-
Nákupy vlastních akcií								
Own shares purchased	-	-	-	-	-	-	-	-
Ostatní změny								
Other changes	-	-	-	-	-	-	-200	-200
Zůstatek 31.12.2004								
Balance as at 31 December 2004	141 000	-	-	5 173	-	-	123 240	269 413

Příloha uvedená na stranách 22 až 50 tvoří součást této účetní závěrky.
The notes set out on pages 22 to 50 form part of these financial statements.

a) Charakteristika a hlavní aktivity

Společnost ATLANTIK finanční trhy, a.s. (dále jen "společnost") se sídlem v Praze 10, Vinohradská 230, zapsaná v obchodním rejstříku vedeném Městským soudem v Praze oddíl B, vložka 7328, IČO 26 21 80 62 vznikla dne 1. července 2000 přeměnou z obchodní společnosti ATLANTIK finanční trhy, s.r.o., se sídlem v Brně, tř. Kpt. Jaroše 28, IČO 49 45 59 51.

Předmětem podnikání společnosti je poskytování investičních služeb ve smyslu zákona č. 591/1992 sb., o cenných papírech, a to v rozsahu povolení Komise pro cenné papíry ze dne 28. června 2000 a ze dne 16. října 2001. Společnost je členem Burzy cenných papírů Praha, a.s. a zvláštním zákazníkem v RM-Systému.

Společnost jako obchodník s cennými papíry poskytuje různé druhy investičních služeb, které mimo jiné zahrnují kapitálové transakce, zprostředkovatelské transakce, investiční poradenství a správu aktiv.

Členové představenstva a dozorčí rady k 31. prosinci 2003

Členové představenstva

Ing. Miloslav Vyhnal (předseda)
Ing. Jan Schiesser (člen)
Ing. Pavel Šaroch (člen)

Členové dozorčí rady

Vladimír Stančík (předseda)
Bc. Michal Zavonil (člen)
Mgr. Gabriela Dudášová (člen)

Sídlo společnosti

ATLANTIK finanční trhy, a.s.
Vinohradská 230
100 00 Praha 10
Česká republika

Organizační struktura

Společnost je rozdělena do pěti organizačních divizí - divize obchodní, divize analýz, divize provozně-ekonomická, divize správy aktiv a divize investičního bankovníctví.

b) Východiska pro přípravu účetní závěrky společnosti

Účetní závěrka společnosti byla připravena na základě účetnictví vedeného v souladu se zákonem o účetnictví a příslušnými nařízeními a vyhláškami platnými v České republice. Závěrka byla zpracována na principech časového rozlišení nákladů a výnosů a historických cen, s výjimkou vybraných finančních nástrojů oceňovaných reálnou hodnotou.

Tato účetní závěrka je připravená v souladu s vyhláškou MF ČR č. 501 ze dne 6. listopadu 2002, kterou se stanoví uspořádání a obsahové vymezení položek účetní závěrky a rozsah údajů ke zveřejnění pro banky a některé finanční instituce.

V oblastech neupravených zákonem a vyhláškou se společnost řídí opatřeními a metodickými pokyny Ministerstva financí publikovanými ve Finančním zpravodaji. Účetnictví společnosti, stejně jako organizační zabezpečení vedení účetnictví, je vedeno v souladu s vyhláškou Komise pro cenné papíry č. 466/2002 Sb., kterou se stanoví podrobnější pravidla organizace vnitřního provozu obchodníka s cennými papíry a podrobnější pravidla jednání obchodníka s cennými papíry ve vztahu k zákazníkům.

Čísla uvedená v závorkách představují záporná čísla.

Tato účetní závěrka je nekonsolidovaná.

Účetní závěrka společnosti byla připravena v souladu s následujícími důležitými účetními metodami:

a) Den uskutečnění účetního případu

V závislosti na typu transakce je okamžikem uskutečnění účetního případu zejména den nákupu nebo prodeje cenných papírů, den výplaty nebo převzetí oběživa, den provedení platby z účtu klienta, den sjednání a den vypořádání obchodu s cennými papíry, devizami, opcemi popř. jinými deriváty, den vydání nebo převzetí záruky, popř. úvěrového příslibu, den převzetí hodnot do úschovy.

Účetní případy nákupu a prodeje finančních aktiv s obvyklým termínem dodání (spotové operace) a dále pevné termínové a opční operace jsou od okamžiku sjednání obchodu do okamžiku vypořádání obchodu zaúčtovány na podrozvahových účtech.

Finanční aktivum nebo jeho část společnost odúčtuje z rozvahy v případě, že ztratí kontrolu nad smluvními právy k tomuto finančnímu aktivu nebo jeho části. Společnost tuto kontrolu ztratí, jestliže uplatní práva na výhody definované smlouvou, tato práva zaniknou nebo se těchto práv vzdá.

b) Dluhové cenné papíry, akcie, podílové listy a ostatní podíly

Dluhopisy a jiné dluhové cenné papíry a akcie včetně podílových listů a ostatních podílů jsou klasifikovány podle záměru společnosti do portfolia drženého do splatnosti, k obchodování nebo k prodeji. Do portfolia do splatnosti mohou být zařazeny pouze dluhové cenné papíry. Společnost obecně portfolio do splatnosti nevyužívá.

Dluhové cenné papíry a akcie, podílové listy a ostatní podíly držené

za účelem obchodování nebo k prodeji jsou k okamžiku uskutečnění účetního případu oceňovány v pořizovací ceně. Pro ocenění úbytků používá společnost metodu FIFO, kdy první cena pro ocenění přírůstku cenného papíru se použije jako první cena pro ocenění úbytku cenného papíru. Zisky/ztráty z prodeje cenných papírů se zachycují do výkazu zisku a ztráty v rámci položky "Zisk nebo ztráta z finančních operací".

Ke konci rozvahového dne nebo k jinému okamžiku, kdy se sestavuje účetní závěrka, jsou cenné papíry držené za účelem obchodování nebo k prodeji oceňovány reálnou hodnotou a rozdíly z tohoto ocenění se zachycují do výkazu zisku a ztráty v rámci položky "Zisk nebo ztráta z finančních operací".

Reálná hodnota používaná pro ocenění cenných papírů se stanoví jako tržní cena vyhlášená ke dni stanovení reálné hodnoty, pokud společnost prokáže, že za tržní cenu je možné cenný papír prodat.

V případě tuzemských cenných papírů je za reálnou hodnotu považován poslední známý kurz zveřejněný Burzou cenných papírů Praha, a.s. (BCPP), ne však starší než 30 dní; v případě dluhopisů jsou použity průměrné referenční ceny dluhopisů. Jestliže cenný papír nebyl v uvedeném období obchodován na BCPP, je použita poslední cena zveřejněná RM-Systemem před okamžikem ocenění, ne však starší než 30 dní. Zahraniční cenné papíry nakoupené v cizí měně jsou oceněny cenou těchto cenných papírů na příslušném zahraničním trhu, pokud jsou zároveň splněny požadavky na likviditu cenných papírů.

Není-li možné stanovit reálnou hodnotou jako tržní cenu (např. společnost neprokáže, že za tržní cenu je možné cenný papír prodat), reálná hodnota se stanoví jako upravená hodnota cenného papíru.

Upravená hodnota cenného papíru se rovná míře účasti na vlastním kapitálu společnosti, pokud se jedná o akcie, míře účasti na vlastním kapitálu podílového fondu, pokud se jedná o podílové listy a současně hodnotě cenného papíru, pokud se jedná o dluhové cenné papíry.

Operace, ve kterých se cenné papíry prodávají se závazkem ke zpětnému odkupu (repo operace) za předem stanovenou cenu nebo se nakupují se závazkem ke zpětnému prodeji (reverzní repo operace), jsou účtovány jako zajištěné přijaté nebo poskytnuté úvěry. Vlastnické právo k cenným papírům se převádí na subjekt poskytující úvěr. Cenné papíry převedené v rámci repo operací jsou nadále zahrnuty v příslušných položkách cenných papírů v rozvaze společnosti a částka získaná převodem cenných papírů v rámci repo operací je účtována do "Závazků vůči bankám a družstevním záložnám" či "Závazků vůči nebankovním subjektům". Cenné papíry přijaté v rámci reverzních repo operací jsou evidovány pouze v podrozvaze, a to v položce "Přijaté zástavy a zajištění". Úvěr poskytnutý v rámci reverzních repo operací je zařazen v položce "Pohledávky za bankami a družstevními záložnami" nebo "Pohledávky za nebankovními subjekty". U dluhopisů převedených v rámci repo operací se úrok časově rozlišuje, v případě dluhopisů přijatých v rámci reverzních repo operací se úrok časově nerozlišuje.

Výnosy a náklady vzniklé v rámci repo resp. reverzních repo operací jako rozdíl mezi prodejní a nákupní cenou jsou časově rozlišovány po dobu transakce a vykážány ve výkazu zisku a ztráty jako "Výnosy z úroků a podobné výnosy" nebo "Náklady na úroky a podobné náklady".

c) Operace s cennými papíry pro klienty

Cenné papíry přijaté společností do úschovy, správy nebo k uložení jsou účtovány v pořizovacích cenách a evidovány na podrozvaze v položce "Hodnoty převzaté do úschovy, do správy a k uložení". Cenné papíry převzaté společností za účelem jejich obhospodařování jsou účtovány v tržních cenách a evidovány na podrozvaze v položce "Hodnoty převzaté k obhospodařování". V rozvaze jsou v pasivech účtovány závazky společnosti vůči klientům zejména z titulu přijaté hotovosti určené ke koupi cenných papírů, hotovosti určené k vrácení klientovi, atd.

d) Účasti s rozhodujícím nebo podstatným vlivem

Účastí s rozhodujícím vlivem se rozumí účast na subjektu, ve kterém je banka většinovým podílníkem. Společnost má v tomto případě rozhodující vliv na řízení subjektu a plně kontroluje jeho činnost. Tento vliv vyplývá z podílu na základním kapitálu, nebo ze smlouvy či stanov bez ohledu na výši majetkové účasti.

Účastí s podstatným vlivem se rozumí účast na subjektu, ve kterém banka má nejméně 20% (účást) na jeho základním kapitálu. Banka má v tomto případě podstatný vliv na řízení subjektu, který vyplývá z uvedeného podílu na základním kapitálu, nebo ze smlouvy či stanov bez ohledu na výši majetkové účasti.

Účastí s rozhodujícím nebo podstatným vlivem jsou v okamžiku uskutečnění účetního případu oceněny pořizovací cenou. Pokud dojde ke snížení rozvahové hodnoty těchto účastí, je vyjádřena ztráta ze snížení prostřednictvím tvorby opravné položky, která se tvoří ve výši rozdílu, o který ocenění účastí v účetnictví převyšuje míra účasti společnosti na vlastním kapitálu dceřiné nebo přidružené společnosti.

Jako podklad pro stanovení míry své účasti na vlastním kapitálu dceřiné nebo přidružené společnosti použije společnost ke dni stanovení opravné položky údaje o vlastním kapitálu dceřiné nebo přidružené společnosti. Pokud je společnost nemá k dispozici, může použít poslední dostupné údaje z účetní závěrky ne starší než 2 roky, v případě povinnosti ověřené auditorem. V případě, že společnost nemá ani tyto údaje, opravná položka se tvoří ve výši ocenění účasti v účetnictví, tudíž čistá rozvahová hodnota účasti se rovná nule.

e) Přepočítání cizí měny

Transakce vyčíslené v cizí měně jsou účtovány v tuzemské měně přepočtené devizovým kurzem platným v den transakce. Aktiva a pasiva vyčíslená v cizí měně společně s devizovými spotovými transakcemi před dnem splatnosti jsou přepočítávána do tuzemské měny v kurzu vyhlášeném ČNB platným k datu rozvahy. Výsledný zisk nebo ztráta z přepočtu aktiv a pasiv vyčíslených v cizí měně, kromě majetkových účastí v cizí měně, případně položek zajišťujících měnové riziko plynoucí ze smluv, které ještě nejsou vykázány v rozvaze banky nebo očekávaných budoucích transakcí, je vykázán ve výkazu zisku a ztráty jako "Zisk nebo ztráta z finančních operací".

f) Tvorba rezervy

Rezerva představuje pravděpodobné plnění, s nejistým časovým rozvrhem a výší. Rezerva se tvoří v případě, pokud jsou splněna následující kritéria:

- existuje povinnost (právní nebo věcná) plnit, která je výsledkem minulých událostí,
- je pravděpodobné, že plnění nastane a vyžádá si odliv prostředků představujících ekonomický prospěch, přičemž "pravděpodobné" znamená pravděpodobnost vyšší než 50%,
- je možné provést přiměřeně spolehlivý odhad plnění.

Společnost tvoří rezervy na vrub nákladů se souvztažným zápisem ve prospěch účtu rezerv a to ve výši, která je nejlepším odhadem výdajů nezbytných k vypořádání existujícího závazku, a to v měně, v níž předpokládá, že nastane plnění. Pokud je o rezervě účtováno v cizí měně, kurzové rozdíly se účtují obdobně jako kurzové rozdíly z jiných závazků. Rezervy podléhají dokladové inventuře a při inventarizaci se posuzuje jejich výše a odůvodněnost. Snížení a použití rezervy se účtuje ve prospěch výnosů. Nepoužitá část rezervy se rozpustí pro nepotřebnost ve prospěch výnosů. Rezervy lze použít pouze k účelům, k nimž byly vytvořeny. Rezervy se netvoří k rozvahovým aktivům.

g) Opravné položky

Opravné položky se tvoří k účtům majetku, který se neoceňuje reálnou hodnotou nebo není oceňován ekvivalencí, v případech, kdy snížení hodnoty majetku v účetnictví je prokázáno na podkladě údajů zjištěných při inventarizaci a není trvalého charakteru.

Opravné položky se tvoří:

- a) k pohledávkám z finančních činností (poskytnuté úvěry nebo vklady, pohledávky z plateb ze záruk, akreditivů apod.),
- b) k pohledávkám z odběratelsko-dodavatelských vztahů a k poskytnutým zálohám,
- c) k hmotnému a nehmotnému majetku.

Tvorba opravných položek se účtuje na vrub účtů nákladů a ve prospěch příslušného účtu opravných položek. Použití opravných položek se účtuje ve prospěch výnosů a na vrub příslušných účtů opravných položek. Tvorba a použití opravných položek jsou zachyceny ve výkazu zisku a ztráty v rámci položek "Odpisy, tvorba a použití opravných položek a rezerv k pohledávkám a zárukám" a "Odpisy, tvorba a použití rezerv a opravných položek k dlouhodobému hmotnému

2. DŮLEŽITÉ ÚČETNÍ METODY (pokračování)

a nehmotnému majetku". Účtování tvorby nebo použití opravné položky přímo ve prospěch nebo na vrub příslušného účtu majetku není dovoleno. Opravné položky podléhají dokladové inventuře a při inventarizaci se posuzuje jejich výše a odůvodněnost. Rozpuštění pro nepotřebnost se účtuje ve prospěch výnosů.

Pokud je o opravné položce účtováno v cizí měně, kurzové rozdíly se účtují obdobně jako kurzové rozdíly z přecenění cizoměnových aktiv a pasiv, k nimž se vztahují.

Opravné položky se netvoří:

- na zvýšení hodnoty aktiv, tzn. že opravné položky jsou tvořeny maximálně do výše ocenění v účetnictví (účty opravných položek nesmí mít aktivní zůstatek),
- k závazkům,
- k aktivům oceňovaným reálnou hodnotou nebo ekvivalencí.

h) Dlouhodobý hmotný a nehmotný majetek

Dlouhodobý hmotný a nehmotný majetek je účtován v historických cenách a odpisován rovnoměrně po odhadované dobu životnosti.

V následující tabulce jsou uvedeny metody a doby odpisování podle skupin majetku:

Majetek	Metoda	Doba odpisování
Budovy, technické zhodnocení	Lineární, zrychlená	30 let
Nábytek, kancelářské vybavení	Lineární	6 let
Automobily, kancelářské přístroje	Lineární, zrychlená	4 roky
Software	Lineární, zrychlená	4 roky

Nehmotný majetek s pořizovací cenou nižší než 60 000,- Kč a hmotný majetek s pořizovací cenou nižší než 40 000,- Kč je účtován do nákladů za období, ve kterém byl pořízen, přičemž doba použitelnosti je kratší než 1 rok.

i) Zdanění

Daňový základ pro daň z příjmů se stanoví z hospodářského výsledku běžného období přičtením daňově neuznatelných nákladů a odečtením výnosů, které nepodléhají dani z příjmů. Daňový základ je dále upraven o slevy na dani a případné zápočty.

Odložená daň vychází z veškerých dočasných rozdílů mezi účetní a daňovou hodnotou aktiv a závazků s použitím očekávané daňové sazby platné pro následující období.

O odložené daňové pohledávce se účtuje pouze v případě, kdy neexistuje pochybnost o jejím dalším uplatnění v následujících účetních obdobích.

j) Vložené deriváty

V některých případech může být derivát součástí složeného finančního nástroje, který zahrnuje jak hostitelský nástroj, tak i derivát (tzv. vložený derivát), který ovlivňuje peněžní toky nebo z jiného hlediska modifikuje vlastnosti hostitelského nástroje. Vložený derivát se odděluje od hostitelského nástroje a účtuje se o něm samostatně, jestliže jsou splněny současně tyto podmínky:

- ekonomické vlastnosti a rizika vloženého derivátu nejsou v těsném vztahu s ekonomickými vlastnostmi a riziky hostitelského nástroje,
- finanční nástroj se stejnými podmínkami jako vložený derivát by jako samostatný nástroj splňoval definici derivátu,
- hostitelský nástroj není přeceňován na reálnou hodnotu nebo je přeceňován na reálnou hodnotu, ale změny z ocenění jsou ponechány v rozvaze.

3. ČISTÝ ÚROKOVÝ VÝNOS

tis. Kč	2004	2003
VÝNOSY Z ÚROKŮ A PODOBNÉ VÝNOSY	156 348	67 917
výnosy z operací s cennými papíry	138 443	59 283
úroky z půjček a úvěrů	83	3 382
výnosy z dluhových CP	11 567	4 289
ostatní	6 255	963
NÁKLADY NA ÚROKY A PODOBNÉ NÁKLADY	(96 495)	(34 517)
náklady z operací s cennými papíry	(72 422)	(19 702)
náklady z přijatých úvěrů	(12 785)	(869)
náklady z dluhových CP	(10 697)	(13 815)
ostatní	(591)	(131)
Čistý úrokový výnos	(59 853)	(33 400)

Společnost reklasifikovala údaje roku 2003: položky, vykázané v účetní závěrce k 31. prosinci 2003 v řádku "ostatní", byly rozděleny do řádků "náklady z operací z cennými papíry", "náklady z přijatých úvěrů" a "náklady z dluhových CP" z důvodu přesnějšího zařazení.

4. VÝNOSY A NÁKLADY NA POPLATKY A PROVIZE

tis. Kč	2004	2003
Výnosy z poplatků a provizí		
z operací s cennými papíry	44 656	29 860
ze správy aktiv pro klienty	1 623	8 218
ze zprostředkování obchodů se zahraničními fondy	1 340	651
ostatní	168	821
Celkem	47 787	39 550
Náklady na poplatky a provize z operací s cennými papíry	(17 911)	(16 157)
za vedení bankovních účtů	(1 748)	(1 219)
ostatní	(51)	(64)
Celkem	(19 710)	(17 440)

5. ZISK NEBO ZTRÁTA Z FINANČNÍCH OPERACÍ

tis. Kč	2004	2003
Zisk/(ztráta) z operací s cennými papíry	43 266	35 657
Kurzové rozdíly	(11 044)	(3 144)
Ostatní	-	214
Celkem	32 222	32 727

6. OSTATNÍ PROVOZNÍ VÝNOSY A NÁKLADY

tis. Kč	2004	2003
PROVOZÍ VÝNOSY		
Výnosy z garančních fondů /AOS, FS a ZTT/	943	803
Výnosy z investiční poradenské činnosti	18 837	25 866
Tržby z prodeje majetku	17	19
Ostatní	2 995	488
Celkem	22 792	27 176
PROVOZÍ NÁKLADY		
Členský poplatek BCPP	(660)	(660)
Příspěvky garančnímu fondu obchodníků s CP	(197)	(264)
Sankční pokuty	(68)	(20)
Dary	(197)	(44)
ostatní	(16)	(27)
Celkem	(1 138)	(1 015)

7. MIMOŘÁDNÉ VÝNOSY A NÁKLADY

tis. Kč	2004	2003
MIMOŘÁDNÉ VÝNOSY		
Výnosy ze změny metody ocenění CP na reálnou hodnotu	-	11 485
Ostatní	-	-
Celkem	-	11 485
MIMOŘÁDNÉ NÁKLADY		
Náklady na změnu metody ocenění CP na reálnou hodnotu	-	(5 860)
Zaučtování kurzových rozdílů do nákladů	-	(4 321)
Celkem	-	(10 181)

8. SPRÁVNÍ NÁKLADY

tis. Kč	2004	2003
OSOBNÍ NÁKLADY		
Mzdy a odměny zaměstnanců	(19 384)	(16 610)
Sociální náklady a zdravotní pojištění	(7 077)	(6 020)
Z toho mzdy a odměny placené:		
členům představenstva	(3 242)	(2 507)
členům dozorčí rady	(865)	(880)
OSTATNÍ SPRÁVNÍ NÁKLADY	(36 661)	(32 782)
z toho: náklady na audit, právní a daňové poradenství	(7 944)	(3 410)
Průměrný počet zaměstnanců společnosti byl následující:	2004	2003
Zaměstnanci	32	28
Členové představenstva společnosti	3	3
Členové dozorčí rady	1	1

9. POHLEDÁVKY ZA BANKAMI

tis. Kč	2004	2003
Termínované vklady	100	100
Klientské běžné účty	97 481	50 231
Ostatní běžné účty	42 341	19 665
Pohledávky za bankami	139 922	69 996

10. POHLEDÁVKY VŮČI NEBANKOVNÍM OBJEKTŮM

tis. Kč	2004	2003
Reverzní repo obchody	2 381 683	1 373 242
Směnky	-	21 325
Poskytnuté úvěry klientům	-	-
Pohledávky za nebankovními subjekty	2 381 683	1 394 567

11. DLUHOVÉ CENNÉ PAPIŘY

a) Klasifikace dluhových cenných papírů do jednotlivých portfolií podle záměru společnosti

tis. Kč	2004	2003
Dluhové cenné papíry k obchodování	106 729	17 297
Dluhové cenné papíry k prodeji	-	-
Dluhové cenné papíry držené do splatnosti	-	-
Celkem	106 729	17 297

b) Repo a reverzní repo transakce

Společnost nezískala v rámci reverzních repo transakcí žádné dluhové cenné papíry (v roce 2003: 191 594 tis. Kč), které jsou evidovány v podrozvaze v položce "Přijaté zástavy a zajištění".

V hodnotě dluhových cenných papírů jsou však zahrnuty cenné papíry v tržní hodnotě 49 942 tis. Kč (v roce 2003: 19 149 tis. Kč), které jsou převedeny v rámci repo transakcí.

V hodnotě dluhových cenných papírů jsou zahrnuty cenné papíry v tržní hodnotě 10 006 tis. Kč (v roce 2003: 0 tis. Kč), které jsou dané do zástavy.

c) Analýza dluhových cenných papírů určených k obchodování

tis. Kč	2004 Tržní cena	2003 Tržní cena
Vydané finančními institucemi		
Kótované na burze v ČR	-	-
Kótované na jiném trhu CP	52	-
	52	-
Vydané nefinančními institucemi		
Kótované na burze v ČR	10 006	9 859
Kótované na jiném trhu CP	46 729	7 438
Nekótované	-	-
	56 735	17 297
Vydané vládním sektorem		
Kótované na burze v ČR	49 942	-
Kótované na jiném trhu CP	-	-
	49 942	-
Celkem	106 729	17 297

12. AKCIE, PODÍLOVÉ LISTY A OSTATNÍ PODÍLY

a) Klasifikace akcií, podílových listů a ostatních podílů do jednotlivých portfolií podle záměru společnosti

tis. Kč	2004	2003
Akcie, podílové listy a ostatní podíly k obchodování	476 667	228 214
Akcie, podílové listy a ostatní podíly k prodeji	3 082	2 027
Celkem	479 749	230 241

b) Repo a reverzní repo transakce

Společnost získala v rámci reverzních repo transakcí akcie a podílové listy v tržní hodnotě 3 383 821 tis. Kč (v roce 2003: 1 174 149 tis. Kč), které jsou evidovány v podrozvaze v položce "Přijaté zástavy a zajištění". V rámci takto přijatých cenných papírů společnost dále poskytla v repo transakcích akcie a podílové listy v tržní hodnotě 2 306 488 tis. Kč (v roce 2003: 855 318 tis. Kč), které jsou evidovány v podrozvaze v položce "Poskytnuté zástavy".

V hodnotě akcií a podílových listů jsou také zahrnuty akcie v hodnotě 112 884 tis. Kč (v roce 2003: 0 tis. Kč), které byly převedeny v rámci repo operací.

c) Analýza akcií, podílových listů a ostatních podílů určených k obchodování

tis. Kč	2004 Tržní cena	2003 Tržní cena
Vydané finančními institucemi		
Kótované na burze v ČR	226 924	88 257
Kótované na jiném trhu CP	55	32
	226 979	88 289
Vydané nefinančními institucemi		
Kótované na burze v ČR	206 248	120 706
Kótované na jiném trhu CP	9 637	1 190
Nekótované	33 803	18 029
	249 688	139 925
Celkem	476 667	228 214

d) Analýza akcií, podílových listů a ostatních podílů určených k prodeji

Položku "Akcie, podílové listy a ostatní podíly určené k prodeji" představuje zejména 2 996 kusů akcií Burzy cenných papírů Praha, a.s. v upravené hodnotě 2 777 tis. Kč (v roce 2003: 1 798 tis. Kč). Zbývající část tohoto portfolia v reálné hodnotě 305 tis. Kč (v roce 2003: 229 tis. Kč) tvoří převážně akcie kótované na jiném trhu CP.

13. ÚČASTI S ROZHODUJÍCÍM A PODSTATNÝM VLIVEM

a) Účasti s rozhodujícím vlivem

tis. Kč		Základní kapitál	Ostatní složky VK	Podíl na VK	Podíl na hlas. právech	Účetní hodnota
Obchodní firma						
K 31. prosinci 2004						
ATLANTIK IB, s.r.o.	Praha 10	1 000	12 622	100%	100%	1 000
K 31. prosinci 2003						
ATLANTIK IB, s.r.o.	Praha 10	1 000	2 850	100%	100%	1 000

b) Účasti s podstatným vlivem

K 31. prosinci 2004 neměla společnost žádnou účast s podstatným vlivem. Účast ve společnosti ČSAD České Budějovice, kterou společnost vykazovala k 31. prosinci 2003 jako účast s podstatným vlivem v hodnotě 1 700 tis. Kč, byla v průběhu roku 2004 prodána.

c) Pohledávky za účastmi s rozhodujícím a podstatným vlivem

K 31. prosinci 2004 neměla společnost žádné pohledávky za účastmi s rozhodujícím vlivem (v roce 2003: 17 000 tis. Kč).

13. ÚČASTI S ROZHODUJÍCÍM A PODSTATNÝM VLIVEM (pokračování)

d) Závazky za účastmi s rozhodujícím a podstatným vlivem

Společnost přijala od dceřiné společnosti ATLANTIK IB, s.r.o. půjčku jištěnou směnkou ve výši 350 124 tis. Kč (v roce 2003: 21 321 tis. Kč).

K 31. prosinci 2004 neměla společnost žádné závazky k účastem s podstatným vlivem (v roce 2003: 69 199 tis. Kč).

14. DLOUHODOBÝ NEHMOTNÝ MAJETEK

tis. Kč	Software	Ocenitelná práva	Zřizovací výdaje	Drobný nehmot.maj.	Nedokončený nehmot. maj.	Celkem
Pořizovací cena						
K 1. lednu 2003	3 241	66	391	1 098	493	5 289
Přírůstky	770	143	-	-	-	913
Ostatní změny	-	-	-	-	(493)	(493)
Úbytky	-	-	-	-	-	-
K 31. prosinci 2003	4 011	209	391	1 098	-	5 709
K 1. lednu 2004	4 011	209	391	1 098	0	5 709
Přírůstky	1 059	-	-	-	90	1 149
Ostatní změny	-	-	-	-	-	-
Úbytky	-	-	-	-	-	-
K 31. prosinci 2004	5 070	209	391	1 098	90	6 858
Oprávký a opr. položky						
K 1. lednu 2003	3 126	47	391	1 098	-	4 662
Roční odpisy	238	29	-	-	-	267
Úbytky	-	-	-	-	-	-
Opravné položky k 31. prosinci 2003	3 364	76	391	1 098	-	4 929
K 1. lednu 2004	3 364	76	391	1 098	-	4 929
Roční odpisy	418	49	-	-	-	467
Úbytky	-	-	-	-	-	-
Opravné položky k 31. prosinci 2004	3 782	125	391	1 098	-	5 396
Zůstatková cena						
K 31. prosinci 2003	646	134	-	-	-	780
K 31. prosinci 2004	1 288	84	-	-	-	1 462

15. DLOUHODOBÝ HMOTNÝ MAJETEK

tis. Kč	Stroje, přístr., zařiz.	Doprav. prostřed.	Nábytek, kancel.zař.	Telefony	Hardware hromad.uživ.	Drobný hmotný maj.	Celkem
Pořizovací cena							
K 1. lednu 2003	5 865	1 300	1 765	1 505	3 025	2 341	15 801
Přírůstky	404	-	-	-	-	-	404
Ostatní změny	-	-	-	-	-	-	-
Úbytky	(1 849)	-	(455)	-	-	(440)	(2 744)
K 31. prosinci 2003	4 420	1 300	1 310	1 505	3 025	1 901	13 461
K 1. lednu 2004	4 420	1 300	1 310	1 505	3 025	1 901	13 461
Přírůstky	117	-	-	-	-	-	117
Ostatní změny	-	-	-	-	-	-	-
Úbytky	(50)	-	-	-	-	-	(50)
K 31. prosinci 2004	4 487	1 300	1 310	1 505	3 025	1 901	13 528
Oprávký a opr. položky							
K 1. lednu 2003	5 563	163	1 668	1 307	2 734	2 341	13 776
Roční odpisy	149	325	62	113	193	-	842
Úbytky	(1 849)	-	(455)	-	-	(440)	(2 744)
Opravné položky k 31. prosinci 2003	3 863	488	1 275	1 420	2 927	1 901	11 874
K 1. lednu 2004	3 863	488	1 275	1 420	2 927	1 901	11 874
Roční odpisy	191	324	11	85	98	-	709
Úbytky	(34)	-	-	-	-	-	(34)
Opravné položky k 31. prosinci 2004	4 020	812	1 286	1 505	3 025	1 901	12 549
Zůstatková cena							
K 31. prosinci 2003	558	812	36	85	98	-	1 587
K 31. prosinci 2004	467	488	24	-	-	-	979

16. OSTATNÍ AKTIVA

tis. Kč	2004	2003
Ostatní pohledávky za klienty	68 254	125 569
Různí dlužníci	720	4 290
Odložená daňová pohledávka	29	-
Pohledávky k přefakturaci	-	5 086
Poskytnuté provozní zálohy	279	1 663
Pohledávky za klienty z obchodování s CP	-	14 509
Poskytnuté kauce	1 999	31 999
Vklady do garančních fondů /AOS, FS a ZIT/	15 101	13 209
Ostatní pohledávky /ostatní daně/	-	24
Ostatní aktiva	86 382	196 349

17. ZÁVAZKY VŮČI BANKÁM A DRUŽSTEVNÍM ZÁLOŽNÁM

Společnost nečerpala k 31. prosinci 2004 žádný krátkodobý ani kontokorentní bankovní úvěr (v roce 2003: krátkodobý bankovní úvěr ve výši 150 869 tis. Kč).

18. ZÁVAZKY VŮČI NEBANKOVNÍM SUBJEKTŮM

tis. Kč	2004	2003
Repo obchody	1 992 249	993 759
Závazky vůči nebankovním subjektům	1 992 249	993 759

Veškeré závazky z repo obchodů jsou splatné do 60 dnů.

19. ZÁVAZKY Z DLUHOVÝCH CENNÝCH PAPÍRŮ

Společnost emitovala k 31. prosinci 2004 směnky v hodnotě 758 220 tis. Kč (v roce 2003: 100 806 tis. Kč).

Společnost neprodala v krátkých prodejkách žádné dluhové cenné papíry (v roce 2003: 172 470 tis. Kč).

20. OSTATNÍ PASIVA

tis. Kč	2004	2003
Ostatní věřitelé	6 976	2 658
Závazky z krátkých prodejů	1 964	15 960
Odložený daňový závazek	-	265
Splatná daň z příjmů	13 636	15 752
Ostatní závazky vůči klientům	-	118 121
Ostatní daňové závazky	2 950	531
Závazky z postoupených pohledávek	53 027	69 199
Závazky vůči zaměstnancům	1 090	933
Přijaté provozní zálohy	-	400
Závazky ke klientům - vklady na kl. účtech	97 455	59 011
Závazky ze zprostředkování obchodů se zahraničními fondy	1 283	1 881
Ostatní závazky	781	252
Ostatní pasiva	179 162	284 963

21. ZÁKLADNÍ KAPITÁL

Základní kapitál byl v průběhu roku 2003 snížen z 351 mil. Kč na 141 mil. Kč, o částku 210 mil Kč, která odpovídá výši pohledávky za upsaný základní kapitál v roce 2002. Snížení základního kapitálu bylo ke konci roku 2003 registrováno v Obchodním rejstříku. V roce 2004 činí základní kapitál 141 mil. Kč.

tis. Kč	Počet akcií v ks	Nominální hodnota na akci	Základní jmění
K 31. prosinci 2004	282	500	141 000

Počet akcií vlastněných k 31. prosinci 2004 osobami se zvláštním vztahem k bance:

	2004	2003
Členové řídicích orgánů	94	-

22. REZERVY A OPRAVNÉ POLOŽKY

Opravné položky ke sledovaným a ohroženým pohledávkám

tis. Kč	Celkem
Zůstatek k 1. lednu 2004	382
Použití v roce 2004	(8)
Rozpuštění v roce 2004	(72)
Zůstatek k 31. prosinci 2004	302
z toho: pohledávky za dlužníky v konkurzu a likvidaci	86

23. NEROZDĚLENÝ ZISK, REZERVNÍ FONDY

tis. Kč	Zisk	Nerozdělený zisk	Zákonný rezervní fond	Kapitálové a ostatní fondy ze zisku
Zůstatek k 1. lednu 2004	-	18 272	2 516	-
Zisk roku 2003	53 155	-	-	-
Rozdělení zisku roku 2003 schválené valnou hromadou:				
Převod do fondů	(2 657)	-	2 567	-
Dividendy	(15 003)	-	-	-
Tantiemy	(200)	-	-	-
Převod do nerozděleného zisku	(35 295)	35 295	-	-
Zůstatek k 31. prosinci 2004 před rozdělením zisku z roku 2004	-	53 567	5 173	-
Zisk roku 2004	69 673	-	-	-
Návrh rozdělení zisku roku 2004:				
Převod do fondů	(3 484)	-	3 484	-
Tantiemy	(370)	-	-	-
Převod do nerozděleného zisku	(65 819)	65 819	-	-
	-	119 386	8 657	-

24. DAŇ Z PŘÍJMŮ A ODLOŽENÝ DAŇOVÝ ZÁVAZEK/POHLEDÁVKA

a) Splatná daň z příjmů

tis. Kč	2004	2003
Zisk nebo ztráta za účetní období před zdaněním	90 895	68 863
Výnosy nepodléhající zdanění	(14 785)	(15 774)
Daňově neodčitatelné náklady	786	1 764
Ostatní položky	(155)	(4 048)
Mezisoučet	76 741	50 805
Daň vypočtená při použití sazby 28% (v roce 2003: 31 %)	21 487	15 749
Použité slevy na dani a zápočty	-	-
Samostatný základ daně	367	21
Daň vypočtená při použití sazby 15% po zápočtu	25	3
Splatná daň za běžný rok	21 512	15 752

b) Odložený daňový závazek/pohledávka

Odložené daně z příjmu jsou počítány ze všech dočasných rozdílů za použití daňové sazby 26%.

tis. Kč	2004	2003
Dlouhodobý hmotný a nehmotný majetek	29	44
Ostatní přechodné rozdíly	-	(309)
Odložený daňový (závazek)/pohledávka	29	(265)

25. PODROZVAHOVÉ POLOŽKY

tis. Kč	2004	2003
Poskytnuté přísliby - záruky ze směnec	677	21 340
Poskytnuté zástavy - cenné papíry	2 306 488	874 467
Pohledávky ze spotových operací - s akciovými nástroji	218 575	218 987
Přijaté přísliby - záruky ze směnec	756 355	101 575
Přijaté přísliby - nečerpané úvěrové rámce	8 200	-
Přijaté zástavy - cenné papíry	3 383 821	1 365 743
Závazky ze spotových operací - s akciovými nástroji	260 096	158 154

Společnost do roku 2003 zachycovala cenné papíry přijaté i poskytnuté jako zástavy v smluvní hodnotě transakce. Od roku 2004 jsou tyto cenné papíry zachyceny v tržní ceně.

26. HODNOTY PŘEVZATÉ DO SPRÁVY A K OBHOSPODAŘOVÁNÍ

tis. Kč	2004	2003
Akcie a dluhopisy ve správě	342 132	383 564
Akcie a dluhopisy k obhospodařování	200 873	166 993
Celkem	543 005	550 557

Hodnoty převzaté do správy a k obhospodařování jsou v účetní evidenci vedeny od 1. ledna 2003.

Společnost jako obchodník s cennými papíry a zároveň tvůrce trhu je vystavena tržním rizikům, která vyplývají z otevřených pozic transakcí s úrokovými, akciovými a měnovými nástroji, které jsou citlivé na změny podmínek na finančních trzích.

Níže jsou popsána rizika, jimž je společnost vystavena z důvodu aktivit a řízení pozic vzniklých z těchto aktivit a dále pak přístupy k řízení těchto rizik. Jedním z pilířů řízení rizik je dodržování vyhlášky č. 64/2003 o výpočtu kapitálové přiměřenosti obchodníka s cennými papíry, který není bankou na individuálním základě, která zachycuje komplexně řízení všech rizik. Detailnější postupy řízení jednotlivých tržních rizik jsou zpracovány ve vnitřních předpisech a uvedeny níže u jednotlivých rizik.

a) Riziko likvidity

Riziko likvidity vzniká z typu financování aktivit společnosti a řízení jejich pozic. Zahrnuje jak riziko schopnosti financovat aktiva společnosti nástroji s vhodnou splatností, tak i schopnost společnosti likvidovat/prodat aktiva za přijatelnou cenu v přijatelném časovém horizontu.

Společnost má přístup k diverzifikovaným zdrojům financování. Společnost pravidelně vyhodnocuje riziko likvidity, a to zejména monitorováním změn ve struktuře financování, a porovnává je se strategií řízení rizika likvidity, kterou schválilo představenstvo společnosti. Společnost dále drží jako součást své strategie řízení rizika likvidity část aktiv ve vysoce likvidních prostředcích.

b) Úrokové riziko

Společnost je vystavena úrokovému riziku vzhledem ke skutečnosti, že úročená aktiva a pasiva mají různé splatnosti nebo období změny/úpravy úrokových sazeb a také objemy v těchto obdobích. V případě proměnlivých úrokových sazeb je společnost vystavena bazickému riziku, které je dáno rozdílem v mechanismu úpravy jednotlivých typů úrokových sazeb jako Pribor, atd.

Aktivity v oblasti řízení úrokového rizika mají za cíl optimalizovat čistý úrokový výnos společnosti v souladu se strategií společnosti schválenou představenstvem společnosti. Hlavní část podstupovaného úrokového rizika vyplývá z financování repooperací s klienty. Při uzavírání repooperací (rep, reverzních rep) je dodržována maximální délka kontraktu (splatnosti) 60 dnů jak na pasivní, tak i aktivní straně operace (z pohledu společnosti). Úroková citlivost aktiv a pasiv vyplývajících z těchto operací je stejná, výnosy pro společnost plynou z úrokového diferenciálu. Výjimky v délce kontraktu jsou schvalovány představenstvem. Úroková rizika vyplývající z pozic v úrokových nástrojích (dluhopisech, pokladničních poukázkách, apod.) jsou řízena obchodními limity.

Zbytková splatnost prostředků v rezech a reverzních rezech (v tis. Kč)

Splatnosti k 31.12.2004	< 2T	2T-1M	>1M	Celkem
Reverzní repa	863 492	607 732	911 468	2 382 692
Repa	1 277 905	708 271	4 695	1 990 871

Splatnosti k 31.12.2003	< 2T	2T-1M	>1M	Celkem
Reverzní repa	765 100	425 400	182 742	1 373 242
Repa	741 700	205 520	46 539	993 759

Struktura úrokově citlivých aktiv kromě úvěrů z reverzních repo obchodů (v tis. Kč)

Typ úrok. aktiva k 31.12.2004	Dlouhá pozice	Krátká pozice	Celkem
Eurobondy	46 780	-	46 780
Korporátní dluhopisy	10 006	-	10 006
Státní dluhopisy	49 942	-	49 942

Typ úrok. aktiva k 31.12.2003	Dlouhá pozice	Krátká pozice	Celkem
Eurobondy	7 438	-	7 438
Korporátní dluhopisy	9 860	-	9 860
Státní dluhopisy	-	172 470	172 470

c) Akciové riziko

Akciové riziko je riziko pohybu ceny akciových nástrojů držených v portfoliu společnosti a finančních derivátů odvozených od těchto nástrojů. Hlavním zdrojem tohoto rizika je obchodování s akciovými nástroji. Rizika akciových nástrojů jsou řízena obchodními limity a metody řízení tohoto rizika jsou uvedeny níže.

d) Měnové riziko

Aktiva a pasiva v cizích měnách včetně podrozvahových angažovaností představují expozici společnosti vůči měnovým rizikům. Realizované i nere realizované kurzové zisky a ztráty jsou zachyceny přímo ve výkazu zisku a ztráty. K 31. prosinci 2004 společnost ne držela žádné významné měnové pozice, v měnách byly drženy minimální prostředky potřebné pro platby v cizích měnách dodavatelům a operace klientů.

e) Metody řízení rizik

Společnost má nastavené limity maximální angažovanosti na jednotlivé pozice v jednotlivých skupinách aktiv (podle regionu, likvidity, typu aktiva). Vnitřními předpisy jsou dále nastaveny "stoplossy" pro jednotlivé typy aktiv. Společnost řídí rizika plynoucí z rep a reverzních rep pomocí on-line sledování zajištění (kolaterálu) a operativního dozajištění v případě poklesu k nastaveným limitům, případně realizací zástavy (uzavřením pozice klienta). Společnost řídí rizika v souladu s vyhláškou o výpočtu kapitálové přiměřenosti obchodníka s cennými papíry a všemi z ní vyplývajícími limity a podmínkami.

**Celková akciová pozice společnosti k 31. prosinci 2004
(akciové aktiva určená k prodeji a k obchodování)**

Typ akciového aktiva	Měna	Objem v měně v tis.	Objem v tis. Kč
Dlouhá pozice			
České akcie - SPAD	CZK	436 579	436 579
České akcie - ostatní	CZK	33 947	33 947
Zahraniční akcie	USD	453	10 138
Zahraniční akcie	EUR	-	-
Podílové listy	CZK	77	77

Typ akciového aktiva	Měna	Objem v měně v tis.	Objem v tis. Kč
Krátká pozice			
České akcie - SPAD	CZK	1 964	1 964


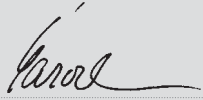
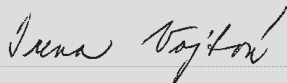
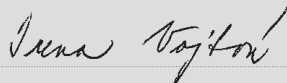
**Celková akciová pozice společnosti k 31. prosinci 2003
(akciová aktiva určená k prodeji a k obchodování)**

Typ akciového aktiva	Měna	Objem v měně v tis.	Objem v tis. Kč
Dlouhá pozice			
České akcie - SPAD	CZK	208 964	208 964
České akcie - ostatní	CZK	19 985	19 985
Zahraniční akcie	USD	46	1 184
Zahraniční akcie	EUR	1	32
Podílové listy	CZK	76	76

Typ akciového aktiva	Měna	Objem v měně v tis.	Objem v tis. Kč
Krátká pozice			
České akcie - SPAD	CZK	15 603	15 603

28. VÝZNAMNÉ UDÁLOSTI PO DATU ÚČETNÍ ZÁVĚRKY

K datu sestavení účetní závěrky nebyly společnosti známy žádné události, které by si vyžádaly úpravu účetní závěrky společnosti.

Odesláno dne: 27. 4. 2005	Razítko a podpis statutárního orgánu: Ing. Miloslav Vyhnal  Ing. Pavel Šaroch 	Osoba odpovědná za účetnictví Jméno a podpis: Irena Vojtová 	Osoba odpovědná za účetní závěrku Jméno a podpis: Irena Vojtová 
----------------------------------	---	--	---

28. SIGNIFICANT EVENTS AFTER THE DATE OF THE FINANCIAL STATEMENTS

As of the date of preparation of the financial statements the Company was not aware of any events that would require an amendment of the financial statements of the Company.

Sent on: 27/4/2005	Signature and stamp of statutory representative: Ing. Miloslav Vyhnal  Ing. Pavel Šaroch 	Signature of individual responsible for accounting Name and signature: Irena Vojtová 	Individual responsible for preparing of the financial statements Name and signature: Irena Vojtová 
---------------------------	--	---	---

Kontakt / Contact:

ATLANTIK finanční trhy, a.s.

Vinohradská 230

100 00 Praha 10

Česká republika / Czech Republic

Tel.: + 420 225 010 222

Fax: + 420 225 010 221

e-mail: atlantik@atlantik.cz

<http://www.atlantik.cz>

<http://ebroker.atlantik.cz>